

JUMBO 651

BESONDERE MERKMALE

- Extrem belastbarer Rahmen, der auf vier Transportrollen steht.
- Zwei Transporträder sind mit Feststellbremsen ausgerüstet.
- Auflagetisch mit vier kugelgelagerten Laufrollen.
- Einfacher Zugang zum Blatt.

IHRE VORTEILE

- Einfach zu bewegen.
- Sicherer Stand der Maschine während des Arbeitens.
- Präzise Positionierung und dadurch exakter Schnitt.
- Zeitersparnis beim Blattwechsel.

INKLUSIVE DIAMANTSCHLEIBE

- Ø 650 mm Classic Universal Laser.



Art.-Nr.	70184694005	70184614005
EAN Code 13	5450248596714	5450248186625
Preis € UVP	3.980,00	3.440,00
Motor	Elektrisch	Elektrisch
Netzspannung / Motorleistung	230 V 1~ / 2,2 kW (3 PS)	400 V 3~ / 5,5 kW (7,5 PS)
Sicherung / Generator	16A / 6kVA	32A / 14kVA
Max. Blattdurchmesser x Blattaufnahme	Ø 650 x 25,4 mm	Ø 650 x 25,4 mm
Drehzahl Schneidwelle	1.350 min ⁻¹	1.350 min ⁻¹
Max. Schnitttiefe	265 mm	265 mm
Max. Schnittlänge	500 mm	500 mm
Max. Materialhöhe	280 mm	280 mm
Abmessungen Schneidstisch	600 x 500 mm	600 x 500 mm
Hand-Arm-Vibrationen	< 2,5 m/s ²	< 2,5 m/s ²
Schallleistungspegel / Schalldruckpegel	100 dB(A) / 86 dB(A)	100 dB(A) / 86 dB(A)
Abmessungen (L x B x H)	1.700 x 800 x 1.480 mm	1.700 x 800 x 1.480 mm
Gewicht	208 kg	212 kg

BESONDERHEITEN



MAX. SCHNITTIEFTE



EXTREM BELASTBARER RAHMEN



2 TRANSPORTRÄDER
MIT FESTSTELLBREMSE




NEIGBARER TISCH - 310005275
(AUF ANFRAGE ERHÄLTLICH)

EMPFOHLENE DIAMANTSCHLEIBE

Maschine	JUMBO 651	
Werkstoff / Material	SILENCIO	UNIVERSAL
Empfohlenes Produkt	EXTREME UNI SILENCIO	PRO UNIVERSAL LASER
Max. Blattdurchmesser x Blattaufnahme	650 x 25,4 mm	650 x 25,4 mm
Art.-Nr.	70184694227	70184647265
Seite	41	45

Besuchen Sie unsere Ersatzteil-Website oder Scannen Sie den QR-Code für weitere Informationen:



<https://spareparts.nortonabrasives.com/spareparts/de/USD/>

JUMBO 900/1000



BESONDERE MERKMALE


- Extrem belastbarer Rahmen, der auf vier Transportrollen steht.
- Zwei Transporträder sind mit Feststellbremsen ausgerüstet.
- Beweglicher Schneidkopf.
- Tiefeneinstellung.

IHRE VORTEILE


- Einfach zu bewegen.
- Sicherer Stand der Maschine während des Arbeitens.
- Präzise Positionierung und dadurch exakter Schnitt.
- Gleichbleibende Schnitttiefe auch bei extremer Beanspruchung.

INKLUSIVE DIAMANTSCHLEIBE


- Ø 900 bzw. 1.000 mm Classic Universal Laser.



JUMBO 900 100-3-400V



JUMBO 1000 100-3-400V



JUMBO 1000 P13 EASY START

Art.-Nr.	70184613939	70184621669	70184629335
EAN Code 13	5450248143260	5450248312789	5450248441762
Preis € UVP	4.080,00	4.920,00	6.170,00
Motor	Elektrisch	Elektrisch	Benzin / HONDA
Netzspannung / Motorleistung	400 V 3~ / 7,5 kW (10 PS)	400 V 3~ / 7,5 kW (10 PS)	GX390, 9,6 kW (13 PS)
Sicherung / Generator	32 A / 19 kVA	32 A / 19 kVA	-
Max. Blattdurchmesser x Blattaufnahme	Ø 900 x 60 mm	Ø 1.000 x 60 mm	Ø 1.000 x 60 mm
Drehzahl Schneidwelle	928 min ⁻¹	928 min ⁻¹	928 min ⁻¹
Max. Schnitttiefe	370 mm	420 mm	420 mm
Max. Schnittlänge	720 mm	720 mm	720 mm
Max. Materialhöhe	440 mm	440 mm	440 mm
Abmessungen Schneidstisch	720 x 800 mm	720 x 800 mm	720 x 800 mm
Hand-Arm-Vibrationen	< 2,5 m/s ²	< 2,5 m/s ²	< 2,5 m/s ²
Schallleistungspegel / Schalldruckpegel	100 dB(A) / 86 dB(A)	100 dB(A) / 86 dB(A)	105 dB(A) / 88 dB(A)
Abmessungen (L x B x H)	2.000 x 1.080 x 1.700 mm	2.000 x 1.080 x 1.700 mm	2.000 x 1.080 x 1.700 mm
Gewicht	360 kg	370 kg	370 kg

BESONDERHEITEN



MAX. SCHNITTITIEFE - JUMBO 900



VORDERER SPRITZSCHUTZ



FLIEHKRAFTKUPPLUNG
(NUR JUMBO MIT BENZINMOTOR)



MAX. SCHNITTITIEFE - JUMBO 1000

EMPFOHLENE DIAMANTSCHLEIBEN

Maschine	JUMBO 900	
	Werkstoff / Material	SILENCIO
Empfohlenes Produkt	EXTREME UNI SILENCIO	EXTREME UNIVERSAL
Max. Blattdurchmesser x Blattaufnahme	900 x 60 mm	900 x 60 mm
Art.-Nr.	70184694030	70184647651
Seite	41	45

Maschine	JUMBO 1000	
	Werkstoff / Material	SILENCIO
Empfohlenes Produkt	EXTREME UNI SILENCIO	PRO UNIVERSAL LASER
Max. Blattdurchmesser x Blattaufnahme	1.000 x 60 mm	1.000 x 60 mm
Art.-Nr.	70184694595	70184647263
Seite	41	45

EXTREME UNIVERSAL SILENCIO



LASER



Wohngebiete, Stadtzentren, Schulen und Krankenhäuser sind besonders empfindlich gegenüber Lärmentwicklung. Zusätzlich greifen immer häufiger lokale Vorschriften bei einer übermäßigen Geräusentwicklung.

Mit bis zu 15 mm hohen Segmenten und einer maßgeschneiderten Lösung für jede Anwendung ist NORTON EXTREME UNIVERSAL SILENCIO unsere effizienteste Diamantscheibe für Granit, Beton und allgemeine Materialien bei gleichzeitigem Schutz der Umgebung vor störenden Schneidegeräuschen.

Die neue Generation der Diamantscheiben

Gewinner von 10 Innovations- & Sicherheits-Auszeichnungen weltweit!

Norton Silencio besticht durch zwei patentierte Technologien:

- Neue „Sandwich“-Stahlkernkonfiguration, wodurch die Schwingungen der beiden Stahlhälften absorbiert werden.
- Patentierte Wasserwege verhindern Windgeräusche.
- Jede Norton Silencio-Diamantscheibe ist optimal abgestimmt, um die bestmögliche Geräuschreduzierung und Schnittleistung bei der Anwendung zu erzielen.

**DIE PREISGEKRÖNTE
SILENT DIAMANTSCHLEIBE
FÜR JEDE ANWENDUNG**



MASCHINENTYP	Ø (mm)	BOHRUNG (mm)	SEGMENT H/B (mm)	ART.-Nr.	EAN Code 13	PREIS € UVP
	300	25,4	15/2,8	70184640269	5450248456209	371,00
	350	25,4	15/2,8	70184628998	5450248398202	422,00
	400	25,4	15/3,1	70184640270	5450248456216	493,00
	450	25,4	15/3,1	70184694368*	5450248686699	605,00
	500	25,4	15/3,2	70184630309	5450248414155	740,00

Vormals Silencio

* Anfertigung auf Anfrage

EXTREME UNIVERSAL SILENCIO



LASER

- Unsere beste Qualität für Tischsägen.
- Reduziert die Lärmentwicklung bis zu 30%.
- Lasergeschweißt für optimale Sicherheit und Leistung.

MASCHINENTYP	Ø (mm)	BOHRUNG (mm)	SEGMENT H/B (mm)	ART.-Nr.	EAN Code 13	PREIS € UVP
	650	25,4	15/4,4	70184694227	5450248594697	783,00
	900	60/55	15/4,4	70184694030	5450248587309	1.191,00
	1.000	60/55	15/4,4	70184694595	5450248689898	1.775,00


Vormals BS Silencio



Clipper's Tipp

**PERFEKT FÜR
BLOCKSTEIN-
SÄGEN**





EXTREME UNIVERSAL LASER




LASER

- Sehr schnelle Schnitte und hohe Standzeit für alle Materialien - von weich bis hart.
- 15 mm hohe Segmente.

MASCHINENTYP	Ø (mm)	BOHRUNG (mm)	SEGMENT H/B (mm)	ART.-Nr.	EAN Code 13	PREIS € UVP
	900	60	15/4,8	70184647651	5450248564287	740,00

Vormals DUO BS15



PRO UNIVERSAL LASER



LASER

- 12 mm hohe, lasergeschweißt für optimale Leistung und Sicherheit.
- Für den Einsatz in Beton und allen allgemeinen Baumaterialien.
- Ideal für Nass- und Trockenschnitte.

MASCHINENTYP	Ø (mm)	BOHRUNG (mm)	SEGMENT H/B (mm)	ART.-Nr.	EAN Code 13	PREIS € UVP
	600	25,4	12/4,4	70184647258*	5450248564195	562,00
	625	60	12/4,4	70184693972	5450248586593	452,00
	650	25,4	12/4,4	70184647265	5450248564225	497,00
	700	25,4	12/4,4	70184603061**	5450248748793	585,00
	700	60	12/4,4	70184647264	5450248564218	541,00
	900	60	12/4,4	70184647266	5450248564232	562,00
	1.000	60	12/4,4	70184647263	5450248564201	1.235,00

** Für den Gebrauch auf der CM70 ALU Tischsäge

Vormals Pro BS12

* Anfertigung auf Anfrage



CLASSIC UNIVERSAL LASER



LASER

- Die ökonomische Wahl für Nass- und Trockenschnitte.
- Für den Einsatz in Baumaterialien, Hochlochziegel und Kalksandstein.

MASCHINENTYP	Ø (mm)	BOHRUNG (mm)	SEGMENT H/B (mm)	ART.-Nr.	EAN Code 13	PREIS € UVP
	650	25,4	10/4,4	70184647267	5450248564249	419,00
	900	60	10/4,4	70184647269	5450248564256	509,00
	1.000	60	10/4,4	70184647650	5450248564263	1.213,00

Vormals Classic BS10



Clipper's Tipp



DIAMANTSCHLEIBEN ART.-NR.:
70184603061

**DIAMANTSCHLEIBE
EMPFOHLEN
UND GELIEFERT
MIT DER CM70 ALU****



**PERFEKT FÜR
BLOCKSTEIN-
SÄGEN**

